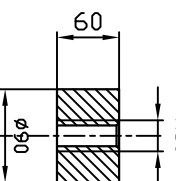
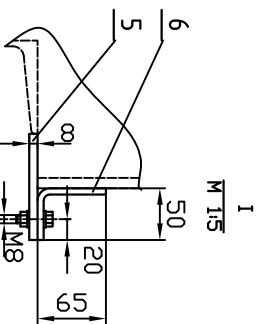


поз. 4-Пета

М 1:5

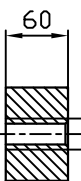
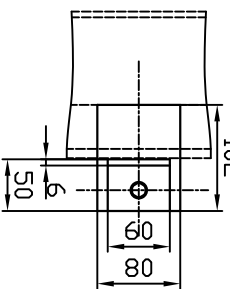
Вариант 1



поз. 4-Пета

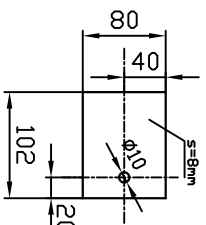
М 1:5

Вариант 2



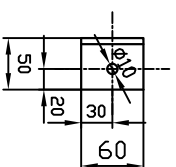
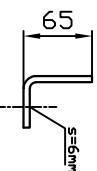
поз. 5-Планика 1

М 1:5



поз. 6-Планика 2

М 1:5



Позиции 4, 5 и 6 се доставят отделно.  
Завършват се по време на монтаж.

9		Шайба М8	8		
8		Гайка М8	4		
7		Болт М8	4		
6		Планика 2	4	Ст 3	S=6 mm
5		Планика 1	4	Ст 3	S=8 mm
4		Пета	6	Ст 3	Ф=90mm
3	90ЕТА00ММ003	Капак	1		
2	90ЕТА00ММ002	Рамка за ел. двигател	1		
1	90ЕТА00ММ001	Рамка	1		
поз.	ОЗНАЧЕНИЕ		НАИМЕНОВАНИЕ		
			Бр.	МАТЕРИАЛ	ЗАБЕЛЕЖКА
			90ЕТА00ММ		
			Рамка		
			за ШО		
Изм.	Бр.	№ на док.	Подпис	Дата	
Разр.				22.10.19	
Пров.					
Норм.					
Утвър.					
Фирма					
ЧЕРТЕЖ СЪОБЩ					
			Страница	Маса	Мощност
			Лист 1	Вс. листа 1	1:10